



UNDERSØGELSE AF UØNSKET ADFÆRD BLANDT VÆRNEPLIGTIGE PÅ VÆRNEPLIGT- UDDANNELSERNE 2021/2022

SØVÆRNET





INDHOLD

1. Indledning og formål	3
2. Resultat af undersøgelsen	5
2.1 Søværnet, overordnet resultat fra 2022 sammenlignet med 2019	5
2.1.1 Hvem udøver den uønskede adfærd	8
2.1.2 Hvor sker den uønskede adfærd	11
2.1.3 Hvor ofte sker den uønskede adfærd	14
2.1.4 Skænderier eller konflikter og diskrimination	17
2.2 Hjælpe- og støttemuligheder	26

1. INDLEDNING OG FORMÅL

Forsvaret (FKO) og Beredskabsstyrelsen (BRS) har i 2021/2022 gennemført en undersøgelse blandt værnepligtige (VPL) om værnepligtsuddannelserne. Undersøgelsen i Søværnet er gennemført som en spørgeskemaundersøgelse på internettet i perioden den 01. april til den 31. maj 2022.

Undersøgelsen afdækker bl.a. de værnepligtiges oplevelse af krænkende adfærd på værnepligtsuddannelserne. Målet er at fastholde fokus på dette nul-tolerance område, samt bruge resultatet til at skabe de bedst mulige betingelser for en god værnepligtsuddannelse.

Der er ved besvarelse af spørgeskemaet sikret anonymitet. Det er alene Forsvarsministeriets Center for HR-rådgivning og Arbejdsmiljø (CHA), der trækker data og udarbejder rapporter. Rapporterne udarbejdes alene på styrelses- og myndighedsniveau, og alene på niveauet, hvor det er muligt af hensyn til anonymiteten.

I 2019 blev der gennemført en lignende undersøgelse blandt de værnepligtige. Spørgsmålene om krænkende adfærd fra 2019 og 2021/2022 ligner hinanden, så resultater kan sammenlignes. Spørgeskemaet fra 2021/2022 er suppleret med spørgsmål om bl.a. diskrimination og skænderier eller konflikter, hvilket er nyt i forhold til 2019 undersøgelsen. De nye spørgsmål er hentet fra Det Nationale Forskningscenter for Arbejdsmiljø **spørgeramme** om psykisk arbejdsmiljø. Skænderier eller konflikter kan lede til mobning, samt anden krænkende adfærd.

For undersøgelsen af værnepligtig uddannelserne 2021/2022, har det været muligt at vælge **anden kønsidentitet** under spørgsmålet 'Er du?' vedrørende køn. Antallet af værnepligtige, der har valgt denne mulighed er meget lille, hvorfor deres besvarelser er registreret i forhold til deres respektive køn i DEMARS, for at sikre de værnepligtiges anonymitet. Det er værd at bemærke, at en svarmulighed som **anden kønsidentitet** menes at være vigtig at have med, da der ses en stigning af denne gruppe i Danmark. Det samlede antal værnepligtige, der har valgt svarmuligheden **anden kønsidentitet** er ni VPL.

Det er CHA3 ved Center for HR-rådgivning og Arbejdsmiljø (CHA) ved Forsvarsministeriets Personalestyrelse, der har stået for undersøgelsen og den efterfølgende gennemgang af resultatet. Nærværende rapport omfatter Søværnets (SVN) resultat.

Læsevejledning

For så vidt angår læsning af rapporten skal det bemærkes, at i tabel 2.2 – 2.7 er hovedspørgsmålet angivet i venstre side af tabellen. Ja-svar på hovedspørgsmålet er dernæst angivet i antal og procent i de to efterfølgende kolonner. De sidste kolonner indeholder antallet af svar på det tilhørende underspørgsmål.

I en række underspørgsmål har det været muligt for de værnepligtige at afgive flere svar. Det fremgår af den enkelte tabels overskrift, om de værnepligtige har haft den mulighed.

Definitioner

Spørgsmålene er understøttet af definitioner. Formålet er at sikre fælles forståelse af de forhold, der spørges ind til:

Uønsket adfærd

- Alle former for krænkende adfærd
- Skænderier eller konflikter
- Diskrimination

Diskrimination

- En kultur, hvor der forekommer diskrimination eller dårlig behandling på grund af ex. Køn, alder, etnicitet, religion, helbred eller seksuel orientering.

Skænderier eller konflikter

- Skænderier eller konflikter de værnepligtige imellem.
- Skænderier eller konflikter mellem en værnepligtig og en overordnet/anden ansat.

Kønskrænkende kultur

- En kultur, hvor der forekommer krænkelser og nedværdigende bemærkninger på grund af køn.

Uønsket seksuel opmærksomhed

- Nonverbal, eksempelvis tegn og fagter med hænder, mund, øjne m.m.
- Verbal, eksempelvis kommentarer, vittigheder m.m.
- Digital, eksempelvis via digitale medier i form af tekst eller billeder på Snapchat, Facebook, Twitter, mails mm.
- Præsenterede materialer af seksuel karakter eksempelvis blade eller billeder m.m.
- Fysisk adfærd, eksempelvis uønskede eller krænkende berøringer m.m.

Seksuel krænkende adfærd

- Tvang eller "noget for noget ydelser"
- Krav om seksuelle ydelser
- Voldtægtsforsøg
- Voldtægt.

Fysisk vold

- Om man har været udsat for fysisk vold.

Definitionen af fysisk vold er ikke uddybet i spørgeskemaet.

Mobning

- Om man har været udsat for mobning.

Definitionen af mobning er ikke uddybet i spørgeskemaet.

Vidner

- I kategorierne kønskranke adfærd, fysisk vold og mobning spørges om den værnepligtige har været vidne til krænkelser i værnepligten.

2. RESULTAT AF UNDERSØGELSEN

2.1 Søværnet, overordnet resultat fra 2022 sammenlignet med 2019

Det overordnede resultat af VPL undersøgelsen for Søværnet for 2019 og 2022 er vist i tabel 2.1 nedenfor.

I 2022 har 52 værnepligtige besvaret undersøgelsen heraf 20 kvinder og 32 mænd. Mulige deltagere var 77, hvilket giver en besvarelsesprocent på 67,5 %.¹ I 2019 har 25 værnepligtige besvaret undersøgelsen heraf seks kvinder og 19 mænd. Mulige deltagere var 38, hvilket giver en besvarelsesprocent på 65,8 %.

Det kan oplyses, at tre værnepligtige i 2021/2022 har oplevet et eller flere tilfælde af krænkende adfærd. Af de tre værnepligtige, er de én kvinde og to mænd.

Af de tre værnepligtige har:

- Én oplevet kønskrænkende adfærd (tallet er ekskl. vidner)
- Én oplevet mobning (tallet er ekskl. vidner)
- Én oplevet fysisk vold (tallet er ekskl. vidner)

Det skal bemærkes, at én værnepligtig godt kan have oplevet mere end én type krænkende adfærd.

Tabel 2.1 viser bl.a. andelen i henholdsvis 2019 og 2022, der har oplevet eller været vidne til et eller flere tilfælde af kønskrænkende adfærd, vold og mobning.

Tabel 2.1 Søværnet resultat 2019 og 2022

Spørgsmål	Antal ja i alt - 2019	Procent ja i alt - 2019	Antal ja i alt - 2022	Procent ja i alt - 2022	Antal ja kvinder	Procent ja kvinder	Antal ja mænd	Procent ja mænd
Oplever du, at der er en kønskrænkende omgangstone og/eller kønskrænkende kultur på dit tjenestested?	0	0,0%	0	0,0%	0	0,0%	0	0,0%
Har du i værnepligten været udsat for uønsket seksuel opmærksomhed på dit tjenestested eller i forbindelse med din værnepligt?	0	0,0%	1	1,9%	1	5,0%	0	0,0%
Har du i værnepligten været udsat for kønskrænkende berøringer på tjenestestedet eller i forbindelse med din værnepligt?	0	0,0%	0	0,0%	0	0,0%	0	0,0%
Har du i værnepligten været udsat for seksuel tvang på dit tjenestested eller i forbindelse med din værnepligt?	0	0,0%	0	0,0%	0	0,0%	0	0,0%
Har du i værnepligten været udsat for voldtægt eller voldtægtsforsøg på dit tjenestested eller i forbindelse med din værnepligt?	0	0,0%	0	0,0%	0	0,0%	0	0,0%



Spørgsmål	Antal ja i alt - 2019	Procent ja i alt - 2019	Antal ja i alt - 2022	Procent ja i alt - 2022	Antal ja kvinder	Procent ja kvinder	Antal ja mænd	Procent ja mænd
<i>Har du i værnepligtstiden oplevet, at andre er blevet udsat for kønskrænkende adfærd på tjenestestedet eller i forbindelse med din værnepligt?</i>	0	0,0%	0	0,0%	0	0,0%	0	0,0%
Har du i værnepligten været udsat for fysisk vold på dit tjenestested eller i forbindelse med din værnepligt?	0	0,0%	1	1,9%	0	0,0%	1	3,1%
<i>Har du i værnepligtstiden oplevet, at andre er blevet udsat for fysisk vold på tjenestestedet eller i forbindelse med din værnepligt?</i>	0	0,0%	0	0,0%	0	0,0%	0	0,0%
Har du i værnepligten været udsat for mobning på dit tjenestested eller i forbindelse med din værnepligt?	0	0,0%	1	1,9%	0	0,0%	1	3,1%
<i>Har du i værnepligtstiden oplevet, at andre er blevet udsat for mobning på tjenestestedet eller i forbindelse med din værnepligt?</i>	0	0,0%	1	1,9%	0	0,0%	1	3,1%
Har du i værnepligten haft skænderier eller konflikter med nogen på dit tjenestested eller i forbindelse med din værnepligt?	Spg. Ikke med i 2019	Spg. Ikke med i 2019	14	26,9%	5	25,0%	9	28,1%
Har du i værnepligten oplevet at blive diskrimineret eller dårligt behandlet på dit tjenestested eller i forbindelse med din værnepligt på grund af ex. dit køn, din alder, din etnicitet, din religion, dit helbred eller din seksuelle orientering?	Spg. Ikke med i 2019	Spg. Ikke med i 2019	1	1,9%	1	5,0%	0	0,0%

¹Bemærk, at antallet af besvarelser er lavt, hvilket betyder at et enkelt svar har en stor indflydelse på procentandelen. Sammenligning med de øvrige rapporter på køn skal derfor ske med forsigtighed.

Der er en stigning i andelen der oplever uønsket seksuel opmærksomhed fra 0,0 % i 2019 til 1,9 % (én værnepligtig) i 2022. Der har i 2022 ikke været tilfælde af kønskrænkende omgangstone, kønskrænkende berøringer, seksuel tvang, voldtægt eller voldtægtsforsøg.

Tallet for fysisk vold er steget, fra 0,0 % i 2019, til 1,9 % (én værnepligtig) i 2022.

For så vidt angår mobning er der sket en stigning. I 2019 var der 0,0 %, der oplevede at blive mobbet mens der i 2022 er 1,9 % (én værnepligtig), der har oplevet at blive mobbet.

Her til kommer, at 14 værnepligtige har oplevet skænderier eller konflikter og én værnepligtig, der har oplevet diskrimination. Det kan ses, at 25,0 % af de kvinder, der har deltaget i



undersøgelsen, har haft skænderier eller konflikter, mens det tilsvarende gælder for 28,1 % af mændene. I forhold til diskrimination er der én kvinde, der svarer, at hun har oplevet at blive diskrimineret.

2.1.1 HVEM UDØVER DEN UØNSKEDE ADFÆRD

Nedenstående tabel 2.2 viser en oversigt over, hvem der udøver de forskellige former for uønsket adfærd. Personen bag den uønskede adfærd er hyppigst **en stuekammerat/lukafkammerat/stueformand** eller **en anden værnepligtig/ligestillet**. Endvidere er der et tilfælde af **gruppeløber/befalingsmand/instruktør**, samt **delingsfører/NK deling/sektionsfører**. Det har været muligt for de værnepligtige at sætte flere kryds.

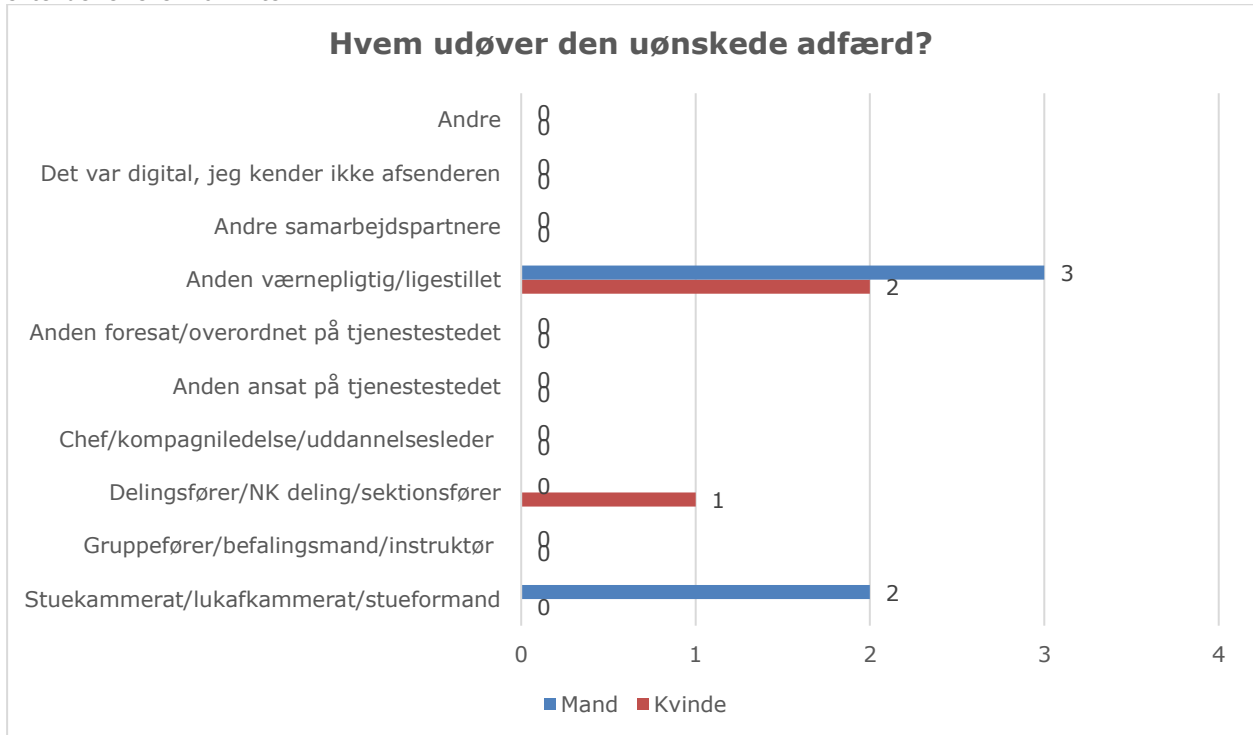
Tabel 2.2 Hvem udøver den uønskede adfærd

Spørgsmål	Ja svar		Stuekammerat/lukafkammerat/stueformand	Gruppeløber/befalingsmand/instruktør	Delingsfører/NK deling/sektionsfører	Chef/kompagniledelse/uddannelsesleder	Anden ansat på tjenestestedet	Anden foresat/overordnet på tjenestestedet	Anden værnepligtig/ligestillet	Andre samarbejdspartnere	Det var digital, jeg kender ikke afsenderen	Andre
	Antal	Procent										
Kønsskrænkende adfærd	Antal	Procent	Antal	Antal	Antal	Antal	Antal	Antal	Antal	Antal	Antal	Antal
Oplever du, at der er en kønsskrænkende omgangstone og/eller kønsskrænkende kultur på dit tjenestested?	0	0,0%	0	0	0	0	0	0	0	0	0	0
Har du i værnepligten været udsat for uønsket seksuel opmærksomhed på dit tjenestested eller i forbindelse med din værnepligt?	1	1,9%	0	0	1	0	0	0	1	0	0	0
Har du i værnepligten været udsat for kønsskrænkende berøringer på tjenestestedet eller i forbindelse med din værnepligt?	0	0,0%	0	0	0	0	0	0	0	0	Svar mulighed ikke med	0
Har du i værnepligten været udsat for seksuel tvang på dit tjenestested eller i forbindelse med din værnepligt?	0	0,0%	0	0	0	0	0	0	0	0	Svar mulighed ikke med	0
Har du i værnepligten været udsat for voldtægt eller voldtægtsforsøg på dit tjenestested eller i forbindelse med din værnepligt?	0	0,0%	0	0	0	0	0	0	0	0	Svar mulighed ikke med	0
Har du i værnepligtstiden oplevet, at andre er blevet udsat for kønsskrænkende adfærd på tjenestestedet eller i forbindelse med din værnepligt?	0	0,0%	0	0	0	0	0	0	0	0	0	0

Spørgsmål	Ja svar		Stuekammerat/lukafkammerat/stueformand	Gruppefører/befalingsmand/instruktør	Delingsfører/NK deling/sektionsfører	Chef/kompagniledelse/uddannelsesleder	Anden ansat på tjenestestedet	Anden foresat/overordnet på tjenestestedet	Anden værnepligtig/ligestillet	Andre samarbejdspartnere	Det var digital, jeg kender ikke afsenderen	Andre
Fysisk vold												
Har du i værnepligten været udsat for fysisk vold på dit tjenestested eller i forbindelse med din værnepligt?	1	1,9%	1	0	0	0	0	0	1	0	0	0
<i>Har du i værnepligtstiden oplevet, at andre er blevet udsat for fysisk vold på tjenestestedet eller i forbindelse med din værnepligt?</i>	0	0,0%	0	0	0	0	0	0	0	0	Svar mulighed ikke med	0
Mobning												
Har du i værnepligten været udsat for mobning på dit tjenestested eller i forbindelse med din værnepligt?	1	1,9%	1	0	0	0	0	0	1	0	0	0
<i>Har du i værnepligtstiden oplevet, at andre er blevet udsat for mobning på tjenestestedet eller i forbindelse med din værnepligt?</i>	1	1,9%	0	0	0	0	0	0	1	0	0	0
Skænderier eller konflikter												
Har du i værnepligten haft skænderier eller konflikter med nogen på dit tjenestested eller i forbindelse med din værnepligt?	14	26,9%	3	1	0	0	0	0	13	0	Svar mulighed ikke med	0
Diskrimination												
Har du i værnepligten oplevet at blive diskrimineret eller dårligt behandlet på dit tjenestested eller i forbindelse med din værnepligt på grund af ex. dit køn, din alder, din etnicitet, din religion, dit helbred eller din seksuelle orientering?	1	1,9%	0	0	0	0	0	0	1	0	0	0

Nedenstående figur 2.1 viser en oversigt over, hvordan kvinder og mænd har svaret i forhold til, hvem der udøver de forskellige former for uønsket adfærd. Opgørelsen omfatter ikke skænderier eller konflikter. Det fremgår, at for både kvinder og mænd er det **anden værnepligtige/ligestillet**, der udøver den uønskede adfærd. Det ses også, at både kvinder og mænd er udsat for uønsket adfærd fra flere grupper. Endvidere bemærkes det, at én fastansat udøver en uønsket adfærd.

Figur 2.1 Hvem udøver den uønskede adfærd fordelt på køn og sum af svar på alle underspørgsmål undtagen skænderier eller konflikter¹



¹Det er muligt at sætte flere kryds, hvorfor grafen er opgjort med antal svar ud for hver svarmulighed

2.1.2 HVOR SKER DEN UØNSKEDE ADFÆRD

Nedenstående tabel 2.3 viser en oversigt over, hvor de forskellige former for uønsket adfærd sker. Den krænkende adfærd sker hyppigst **under daglig tjeneste, under sejlads, på stuen/sovesal/lukaf/værelse**, samt **under øvelser** og **på bytur med andre fra dit tjenestested**. Det har været muligt for de værnepligtige at sætte flere kryds.

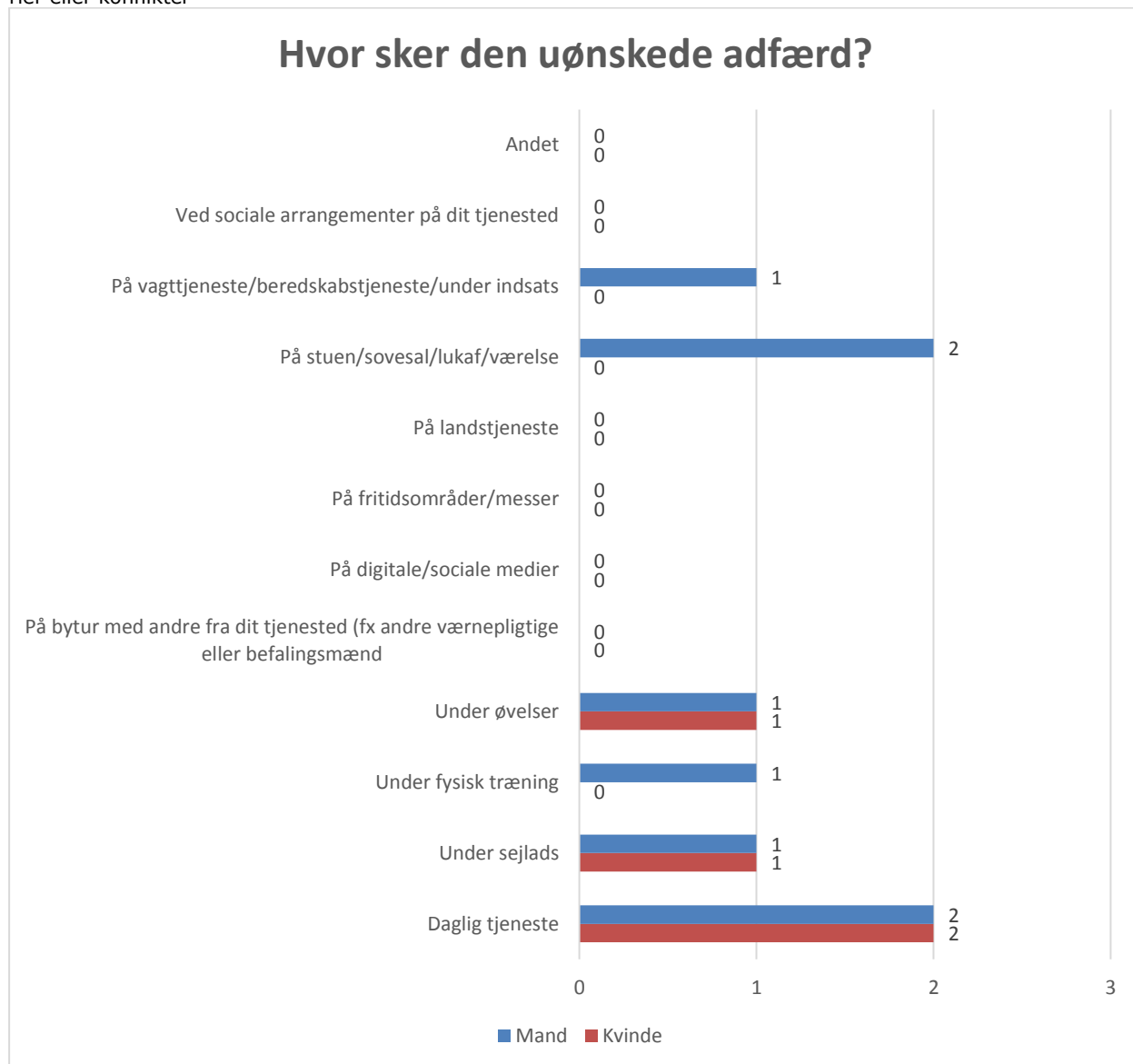
Tabel 2.3 Hvor sker den uønskede adfærd

Spørgsmål	Ja svar		Daglig tjeneste	Under sejlads	Under fysisk træning	Under øvelser	På bytur med andre fra dit tjenestested (fx andre værnepligtige)	På digitale/sociale medier	På fritidsområder/messer	På landstjeneste	På stuen/sovesal/lukaf/værelse	På vagttjeneste/beredning	Ved sociale arrangementer på dit tjenestested	Andet
	Antal	Procent												
Oplever du, at der er en kønskrænkende omgangstone og/eller kønskrænkende kultur på dit tjenestested?	0	0,0%	0	0	0	0	0	0	0	0	0	0	0	0
Har du i værnepligten været udsat for uønsket seksuel opmærksomhed på dit tjenestested eller i forbindelse med din værnepligt?	1	1,9%	1	1	0	0	0	0	0	0	0	0	0	0
Har du i værnepligten været udsat for kønskrænkende berøringer på tjenestestedet eller i forbindelse med din værnepligt?	0	0,0%	0	0	0	0	0	Svar mulighed ikke med	0	0	0	0	0	0
Har du i værnepligten været udsat for seksuel tvang på dit tjenestested eller i forbindelse med din værnepligt?	0	0,0%	0	0	0	0	0	Svar mulighed ikke med	0	0	0	0	0	0
Har du i værnepligten været udsat for voldtægt eller voldtægtsforsøg på dit tjenestested eller i forbindelse med din værnepligt?	0	0,0%	0	0	0	0	0	Svar mulighed ikke med	0	0	0	0	0	0
Har du i værnepligtstiden oplevet, at andre er blevet udsat for kønskrænkende adfærd på tjenestestedet eller i forbindelse med din værnepligt?	0	0,0%	0	0	0	0	0	Svar mulighed ikke med	0	0	0	0	0	0

Spørgsmål	Ja svar		Daglig tjeneste	Under sejlads	Under fysisk træning	Under øvelser	På bytur med andre fra dit tjenestested (fx andre værnepligtige)	På digitale/social media	På fritidsområder/messer	På landstjeneste	På stuen/sovesal/lukaf/værelse	På vagttjeneste/beredelse	Ved sociale arrangementer på dit tjenestested	Andet
	Antal	Procent												
Fysisk vold														
Har du i værnepligten været udsat for fysisk vold på dit tjenestested eller i forbindelse med din værnepligt?	1	1,9%	0	0	1	1	0	Svar mulighed ikke med	0	0	0	0	0	0
<i>Har du i værnepligtstiden oplevet, at andre er blevet udsat for fysisk vold på tjenestestedet eller i forbindelse med din værnepligt?</i>	0	0,0%	0	0	0	0	0	Svar mulighed ikke med	0	0	0	0	0	0
Mobning														
Har du i værnepligten været udsat for mobning på dit tjenestested eller i forbindelse med din værnepligt?	1	1,9%	1	0	0	0	0	0	0	0	1	1	0	0
<i>Har du i værnepligtstiden oplevet, at andre er blevet udsat for mobning på tjenestestedet eller i forbindelse med din værnepligt?</i>	1	1,9%	1	1	0	0	0	0	0	0	1	0	0	0
Skænderier eller konflikter														
Har du i værnepligten haft skænderier eller konflikter med nogen på dit tjenestested eller i forbindelse med din værnepligt?	14	26,9%	7	5	1	3	4	0	2	1	4	1	1	0
Diskrimination														
Har du i værnepligten oplevet at blive diskrimineret eller dårligt behandlet på dit tjenestested eller i forbindelse med din værnepligt på grund af ex. dit køn, din alder, din etnicitet, din religion, dit helbred eller din seksuelle orientering?	1	1,9%	1	0	0	1	0	0	0	0	0	0	0	0

Nedenstående Figur 2.2 viser en oversigt over, hvor den uønskede adfærd sker. Opgørelsen omfatter ikke skænderier eller konflikter. Det kan ses, at både mænd og kvinder oplever uønsket adfærd ved flere områder, heriblandt er **under daglig tjeneste, under sejlads, på stuen/sovesal/lukaf/værelse** og **under øvelse** de områder, der er mest fremtrædende.

Figur 2.2 Hvor sker den uønskede adfærd fordelt på køn og sum af svar på alle underspørgsmål undtagen skænderier eller konflikter¹



¹Det er muligt at sætte flere kryds, hvorfor grafen er opgjort med antal svar ud for hver svarmulighed

2.1.3 HVOR OFTE SKER DEN UØNSKEDE ADFÆRD

Nedenstående tabel 2.4 viser en oversigt over, hvor ofte de forskellige former for uønsket adfærd sker.

Ser man på kønskrænkende adfærd, har én værnepligtig oplevet kønskrænkende adfærd, i form af uønsket seksuel opmærksomhed **ugentligt**.

Endvidere er én værnepligtig udsat for fysisk vold **sjældnere end månedligt**.

Ser man på mobning, er der én værnepligtig, der svarer, at de har været udsat for mobning **ugentligt**.

Skænderier eller konflikter foregår oftest **sjældnere end månedligt** i alt 10, to oplever det **ugentligt** og to **månedligt**.

For så vidt angår diskrimination oplever én værnepligtig det **sjældnere end månedligt**.

Tabel 2.4 Hvor ofte sker den uønskede adfærd

Spørgsmål	Ja svar		Dagligt	Ugentligt	Månedligt	Sjældnere
	Antal	Procent	Antal	Antal	Antal	Antal
Oplever du, at der er en kønskrænkende omgangstone og/eller kønskrænkende kultur på dit tjenestested?	0	0,0%	0	0	0	0
Har du i værnepligten været udsat for uønsket seksuel opmærksomhed på dit tjenestested eller i forbindelse med din værnepligt?	1	1,9%	0	1	0	0
Har du i værnepligten været udsat for kønskrænkende berøringer på tjenestestedet eller i forbindelse med din værnepligt?	0	0,0%	0	0	0	0
Har du i værnepligten været udsat for seksuel tvang på dit tjenestested eller i forbindelse med din værnepligt?	0	0,0%	0	0	0	0
Har du i værnepligten været udsat for voldtægt eller voldtægtsforsøg på dit tjenestested eller i forbindelse med din værnepligt?	0	0,0%	0	0	0	0
Har du i værnepligtstiden oplevet, at andre er blevet udsat for kønskrænkende adfærd på tjenestestedet eller i forbindelse med din værnepligt?	0	0,0%	0	0	0	0

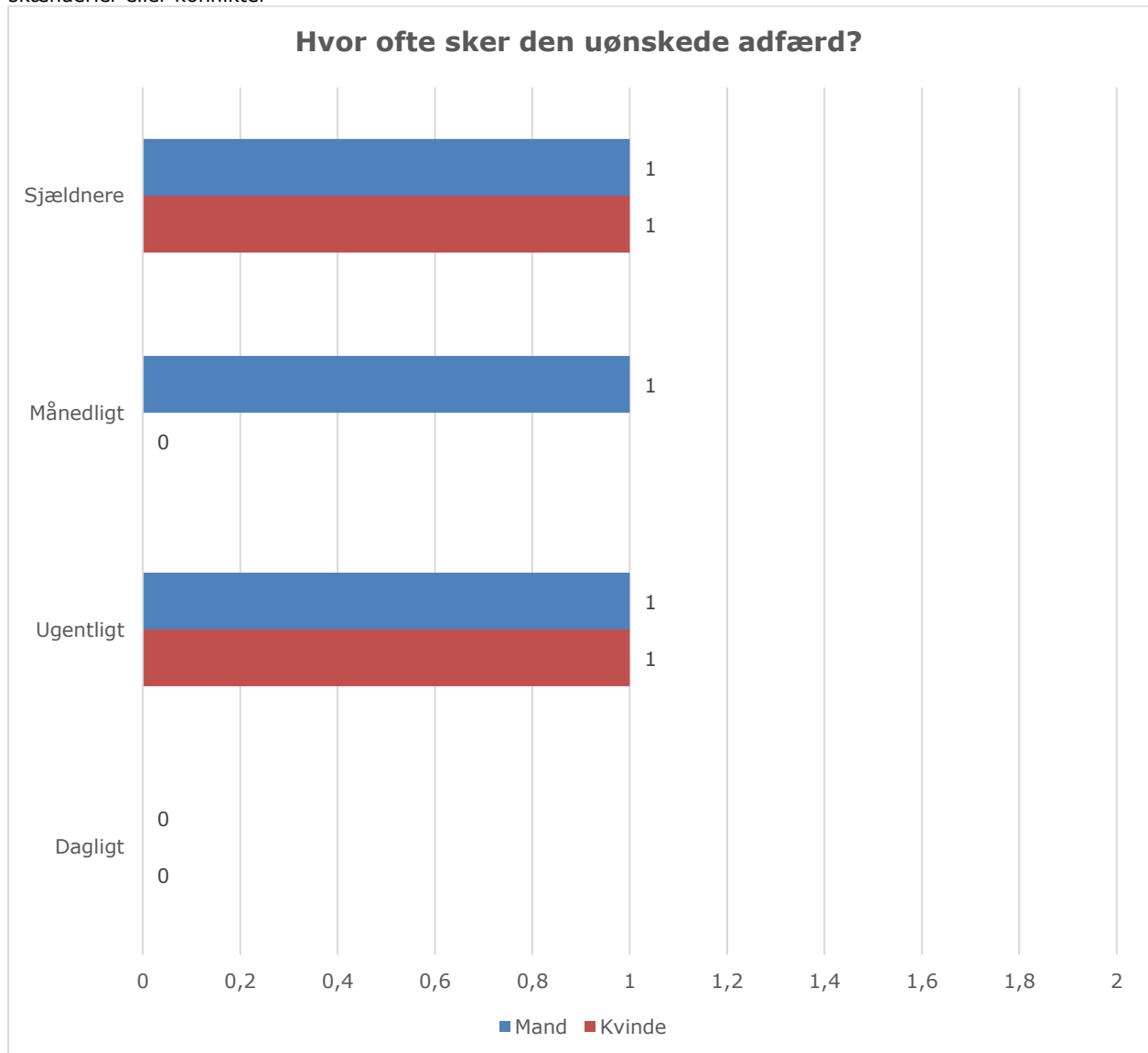


Spørgsmål	Ja svar		Dagligt	Ugentligt	Månedligt	Sjældnere
Fysisk vold						
Har du i værnepligten været udsat for fysisk vold på dit tjenestested eller i forbindelse med din værnepligt?	1	1,9%	0	0	0	1
<i>Har du i værnepligtstiden oplevet, at andre er blevet udsat for fysisk vold på tjenestestedet eller i forbindelse med din værnepligt?</i>	0	0,0%	0	0	0	0
Mobning						
Har du i værnepligten været udsat for mobning på dit tjenestested eller i forbindelse med din værnepligt?	1	1,9%	0	1	0	0
<i>Har du i værnepligtstiden oplevet, at andre er blevet udsat for mobning på tjenestestedet eller i forbindelse med din værnepligt?</i>	1	1,9%	0	0	1	0
Skænderier eller konflikter						
Har du i værnepligten haft skænderier eller konflikter med nogen på dit tjenestested eller i forbindelse med din værnepligt?	14	26,9%	0	2	2	10
Diskrimination						
Har du i værnepligten oplevet at blive diskrimineret eller dårligt behandlet på dit tjenestested eller i forbindelse med din værnepligt på grund af ex. dit køn, din alder, din etnicitet, din religion, dit helbred eller din seksuelle orientering?	1	1,9%	0	0	0	1



Nedenstående figur 2.3 viser en oversigt over, hvor ofte den uønskede adfærd sker. Opgørelsen omfatter ikke skænderier eller konflikter. Det er tydeligt, at for de kvinder der har svaret, at de oplever en uønsket adfærd, sker det både **ugentligt** og **sjældnere end månedligt**. For de mænd der har svaret, at de oplever en uønsket adfærd, sker det **ugentligt**, **månedligt** og **sjældnere end månedligt**.

Figur 2.3 Hvor ofte sker den uønskede adfærd fordelt på køn og sum af svar på alle underspørgsmål undtagen skænderier eller konflikter





2.1.4 SKÆNDERIER ELLER KONFLIKTER OG DISKRIMINATION

I undersøgelsen blandt de værnepligtige for 2022, er der tilføjet nye spørgsmål i området 'Krænkende adfærd'. Disse spørgsmål handler specifikt om emnerne **diskrimination** og **skænderier eller konflikter**.

2.1.4.1 Diskrimination

I nedenstående figur 2.4, er det tydeliggjort på kønsfordeling, hvor ofte henholdsvis kvinder og mænd i Søværnet har oplevet diskrimination eller anden dårlig behandling. Der er én kvinde, der oplever at blive diskrimineret **sjældnere end månedligt**.

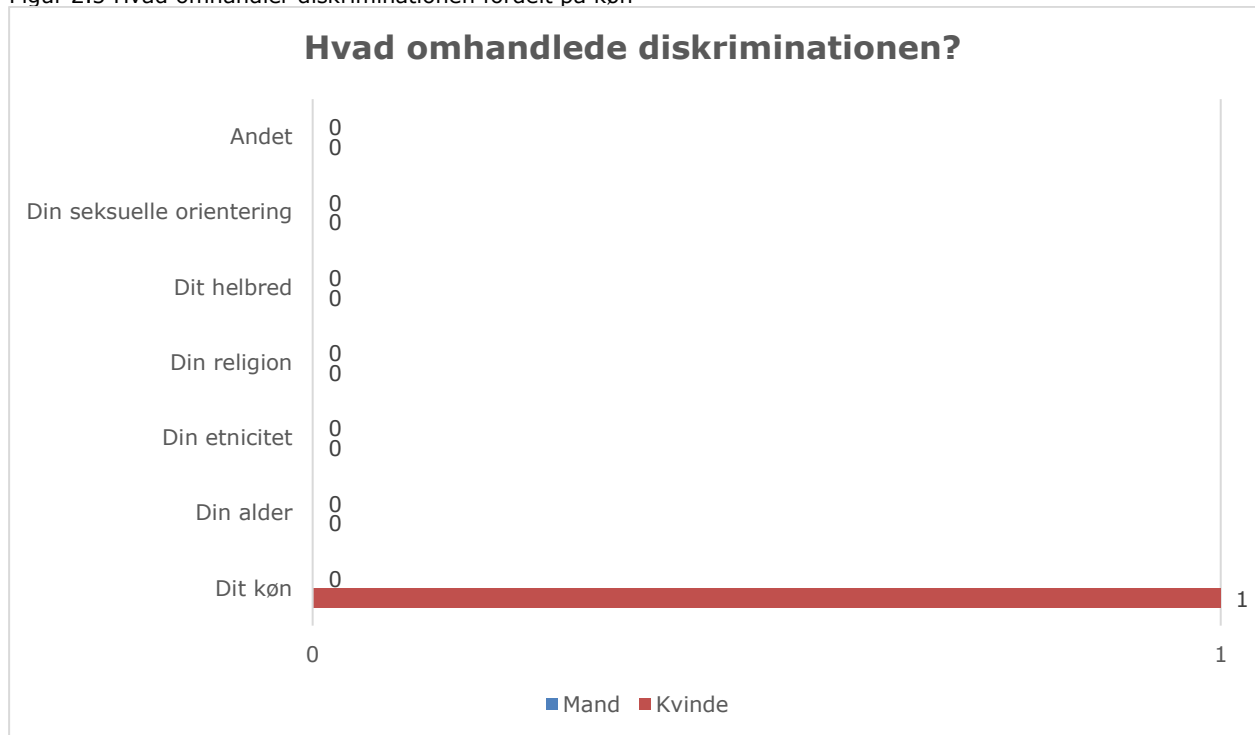
Figur 2.4 Hvor ofte sker diskrimination eller dårlig behandling fordelt på køn





I nedenstående figur 2.5, kan det ses at diskrimination hos denne værnepligtig har handlet om **køn**.

Figur 2.5 Hvad omhandler diskriminationen fordelt på køn¹



¹Det er muligt at sætte flere kryds, hvorfor tabellen er opgjort med antal svar ud for hver svarmulighed



Nedenstående figur 2.6 viser en oversigt over, hvem der udøver diskrimination eller dårlig behandling. Det kan ses, at denne værnepligtig oplever diskrimination fra **anden værnepligtig/ligestillet**.

Figur 2.6 Hvem udfører diskriminationen eller den dårlige behandling fordelt på køn¹



¹Det er muligt at sætte flere kryds, hvorfor tabellen er opgjort med antal svar ud for hver svarmulighed

Nedenstående figur 2.7 viser en oversigt over hvor diskriminationen sker. Her oplever denne værnepligtig diskrimination **under daglig tjeneste** og **under øvelser**.

Figur 2.7 Hvor sker diskriminationen fordelt på køn¹



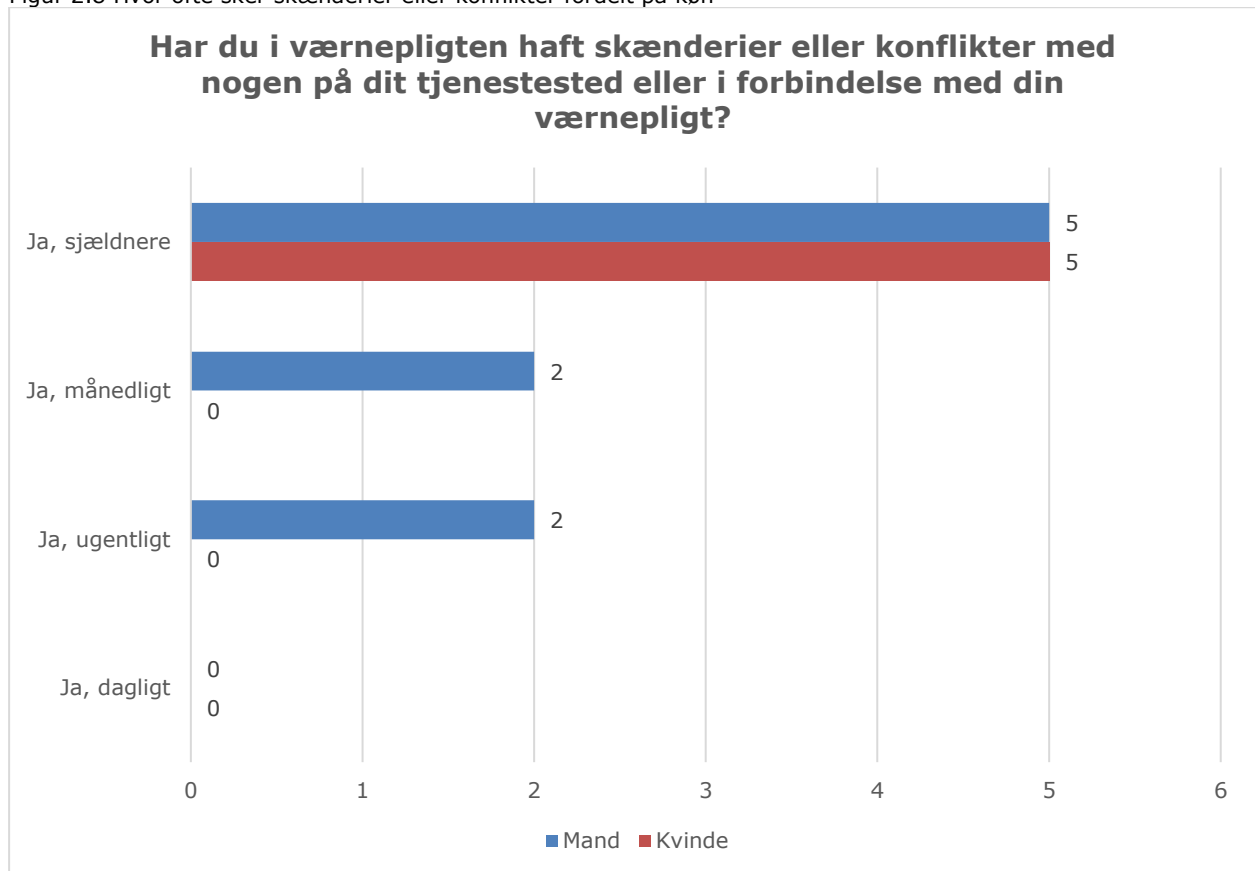
¹Det er muligt at sætte flere kryds, hvorfor tabellen er opgjort med antal svar ud for hver svarmulighed



2.1.4.2 Skænderier eller konflikter

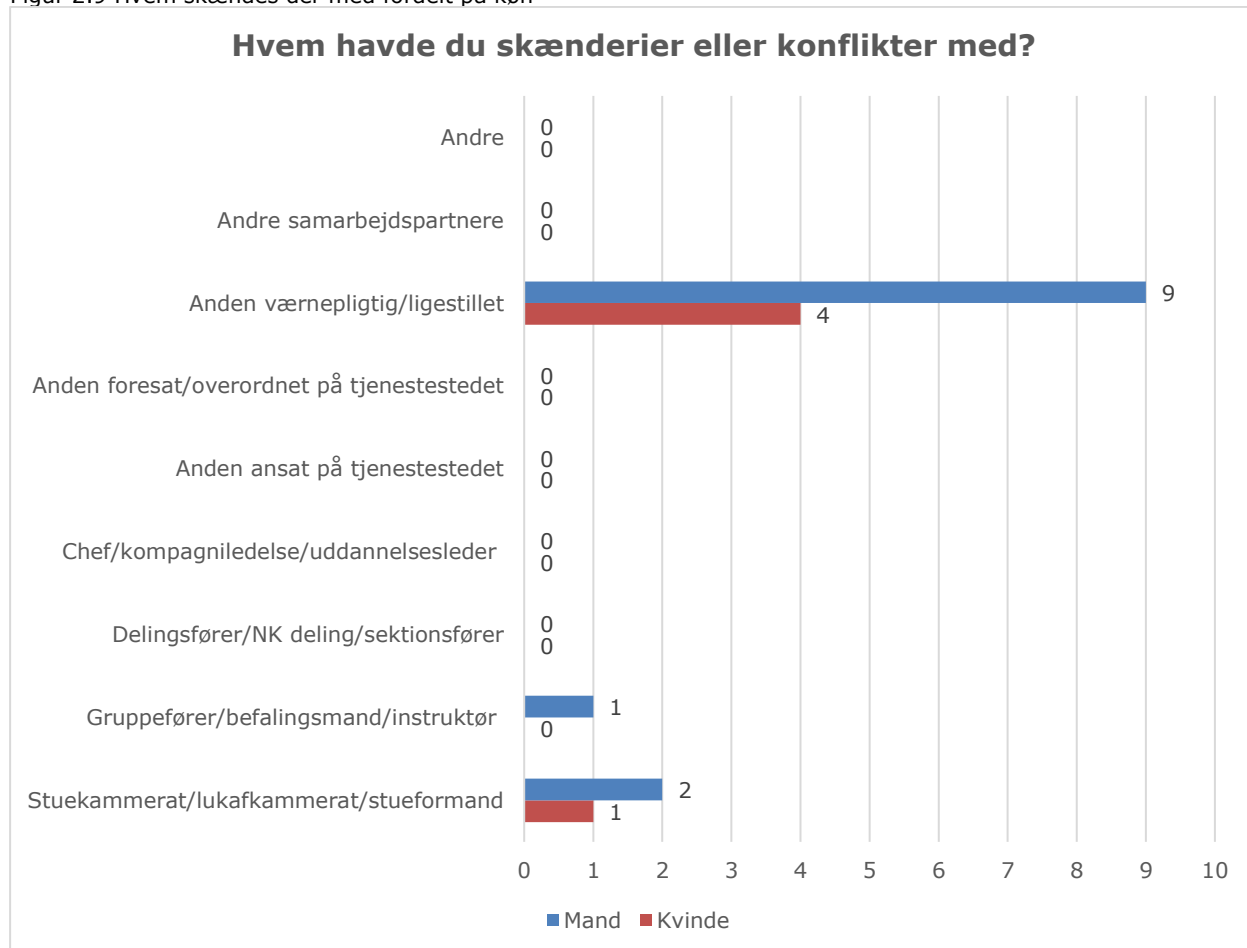
For de kvinder og mænd der har svaret, at de har haft skænderier eller konflikter, har størstedelen været **sjældnere end månedligt**, jf. figur 2.8. Dog har to mænd oplevet at have skænderier eller konflikter både **ugentligt** og **månedligt**.

Figur 2.8 Hvor ofte sker skænderier eller konflikter fordelt på køn



Jf. figur 2.9 er det mest fremtrædende, at både mænd og kvinder hyppigst har haft skænderier eller konflikter med en **anden værnepligtig/ligestillet**. Dog har to mænd og én kvinde haft skænderier eller konflikter med en **stuekammerat/lukafkammerat/stueformand**, og én mand har haft skænderier eller konflikter med en **grubpefører/befalingsmand/instruktør**.

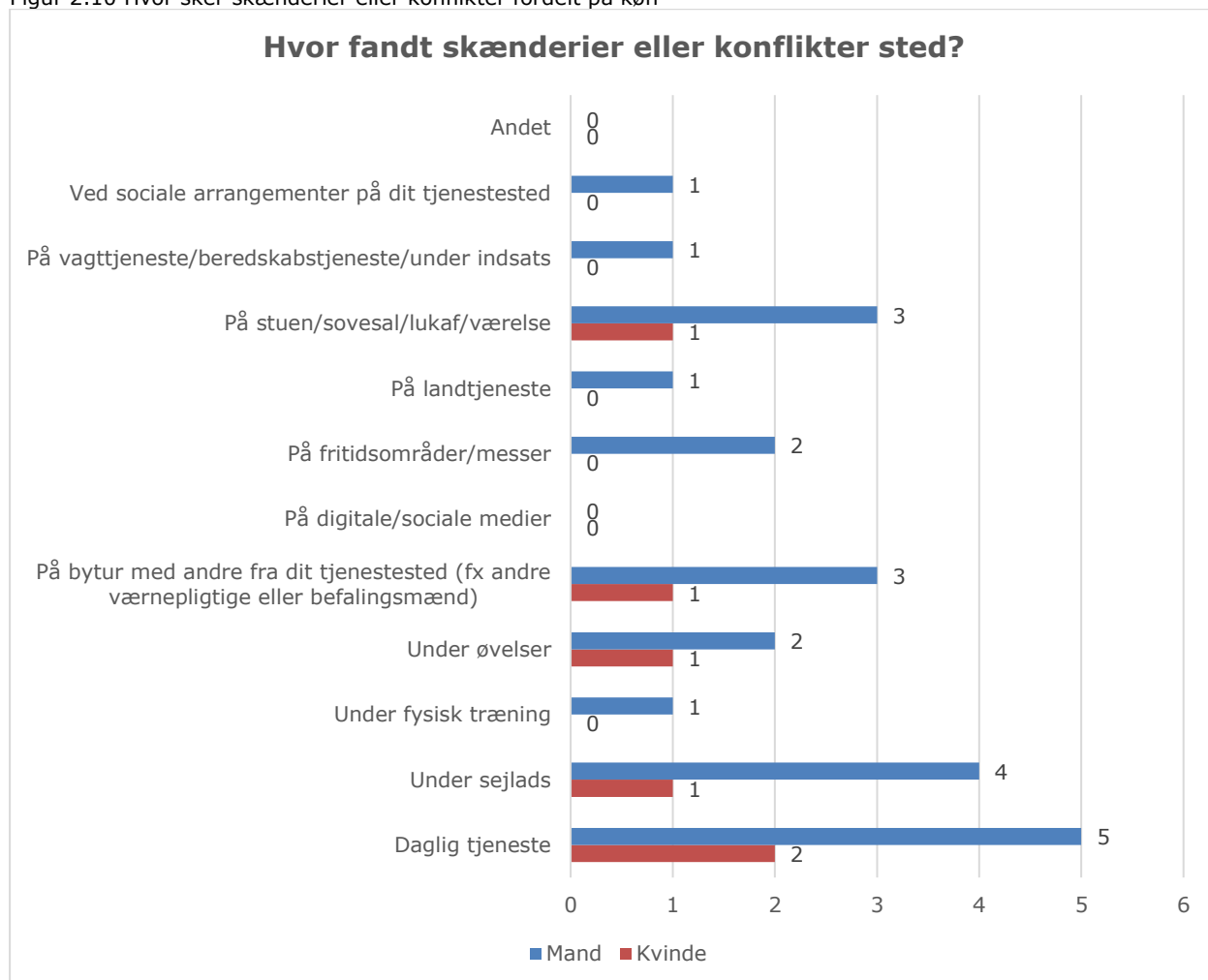
Figur 2.9 Hvem skændes der med fordelt på køn¹



¹Det er muligt at sætte flere kryds, hvorfor tabellen er opgjort med antal svar ud for hver svarmulighed

Jf. figur 2.10 omhandlende hvor skænderier eller konflikter sker, er det for kvinder og mænd hyppigst **under daglig tjeneste** og **under sejlads**, samt **på bytur med andre fra dit tjenestested** og **på stuen/sovesal/lukaf/værelse**. Dog er der samtidig få tilfælde af skænderier eller konflikter **under øvelser**.

Figur 2.10 Hvor sker skænderier eller konflikter fordelt på køn¹



¹Det er muligt at sætte flere kryds, hvorfor tabellen er opgjort med antal svar ud for hver svarmulighed



Som led i undersøgelsen blandt de værnepligtige, har de svaret på spørgsmål vedrørende håndtering af krænkende adfærd. Mere specifikt præsenteres håndtering af 'skænderier eller konflikter' i tabellerne 2.5 – 2.7.

Jf. tabel 2.5 kan det ses, at ved spørgsmål angående 'skænderier eller konflikter' er der kommet 14 ja svar, hvori 10 har svaret at **hændelsen blev håndteret**.

Tabel 2.5 Blev den krænkende hændelse håndteret

Spørgsmål	Ja svar		Det blev ikke håndteret	Hændelsen blev håndteret	Ved ikke
	Antal	Procent	Antal	Antal	Antal
Har du i værnepligten haft skænderier eller konflikter med nogen på dit tjenestested eller i forbindelse med din værnepligt?	14	26,9%	2	10	2

Vedrørende spørgsmål om hvem der håndterede hændelsen (tabel 2.6), har 12 værnepligtige svaret, at de selv håndterede skænderiet. Endvidere har flere værnepligtige benyttet sig af **OPRK** (tre svar), en **talsmand** (tre svar) eller en **chef/ledelse** (to svar). Det er værd at bemærke, at én værnepligtig har svaret, at **der var andre, der så hændelsen, men der blev ikke grebet ind**. Det har været muligt for de værnepligtige at sætte flere kryds.

Tabel 2.6 Hvem håndterede hændelsen

Spørgsmål	Ja svar		Det blev håndteret af mig selv	Det blev håndteret med bi-drag fra andre værnepligtige/OPRK (Organisationen for Personlig Rådgivning og Kollegastøtte), talsmand, socialrådgiver eller andre	Det blev håndteret med hjælp fra talsmanden	Det blev håndteret med bi-drag fra chef/ledelsen	Der var andre, der så hændelsen, men der blev ikke grebet ind	Der var ikke andre, der så det	Jeg blokerede den krænkende kollega på de sociale medier	Ved ikke
	Antal	Procent	Antal	Antal	Antal	Antal	Antal	Antal	Antal	Antal
Har du i værnepligten haft skænderier eller konflikter med nogen på dit tjenestested eller i forbindelse med din værnepligt?	14	26,9%	12	3	3	2	1	1	0	0



Tabel 2.7 vedrører de værnepligtiges tilfredshed med håndteringen. 13 værnepligtige har svaret, at de var tilfredse med den måde hændelsen blev håndteret på, mens én værnepligtig var utilfreds med håndteringen.

Tabel 2.7 Var de værnepligtige tilfredse med håndteringen

Spørgsmål	Ja svar		Ja	Nej
	Antal	Procent	Antal	Antal
Skænderier eller konflikter				
Har du i værnepligten haft skænderier eller konflikter med nogen på dit tjenestested eller i forbindelse med din værnepligt?	14	26,9%	13	1



2.2 Hjælpe- og støttemuligheder

Som en del af undersøgelsen, har de værnepligtige svaret på spørgsmål omkring hjælpe- og støttemuligheder:

- Spørgsmål 7.1 omhandler de værnepligtiges kendskab til hjælpe- og støttemuligheder, og alle 52 værnepligtige har svaret, at de kender til én eller flere af de foreslåede **hjælpe- eller støttemuligheder**.
- Spørgsmål 7.2 spørger ind til, hvorvidt de værnepligtige har søgt råd eller vejledning ved én eller flere af hjælpe- og støttemulighederne. 16 værnepligtige har oplevet eller været vidne til ét eller flere tilfælde af uønsket adfærd, mens fire værnepligtige har svaret, at de har søgt råd eller vejledning ved de foreslåede hjælpe- og støttemuligheder. 16 VPL svarer til det totale antal værnepligtige der har svaret 'Ja' til at have oplevet eller været vidne til ét eller flere tilfælde af uønsket adfærd (kønkrænkende adfærd, mobning, fysisk vold, skænderier eller konflikter og diskrimination).

Jf. tabel 2.8 kan det ses, at én kvinde og to mænd er gået til deres **gruffefører/nærmeste befalingsmand**, mens én kvinde er gået til en **delingsfører** og en **næstkommanderende**, får at søge om hjælp eller støtte mod krænkende adfærd. Endvidere er én mand gået til **talsmandsordningen** og **værnepligtsrådet**. Der stilles flere hjælpe- og støttemuligheder til rådighed som ikke præsenteres i tabel 2.8, da de værnepligtige ikke oplyser, at de benytter disse muligheder. Blandt disse hjælpe- og støttemuligheder er **OPRK, mentorordningen, arbejdsmiljørepræsentant** og **whistleblowerordningen**.

Tabel 2.8 Hos hvem har de værnepligtige søgt hjælp eller støtte

Hos hvem har du søgt hjælp eller støtte?	Min gruppefører / nærmeste befalingsmand	Min delingsfører	Næstkommanderende	Talsmandsordningen	Værnepligtsrådet
Antal svar i alt	3	1	1	1	1
Kvinder	1	1	1	0	0
Mænd	2	0	0	1	1

Af de fire værnepligtige, der har søgt råd eller vejledning ved én eller flere af hjælpe- og støttemulighederne, har to kvinder samt to mænd helt eller delvist fået den hjælp de havde brug for, jf. tabel 2.9.

Tabel 2.9 Fik de værnepligtige den hjælp, de havde brug for

Fik du den hjælp, du havde brug for?	Ja	Delvist
Antal svar i alt	2	2
Kvinder	1	1
Mænd	1	1